




Rabopass

Doble seguridad para su dinero





Operaciones básicas de su Rabopass

1 Inicializar Rabopass

- Presione botón  y aparecerá en display "NEW PIN".
- Digite código de 4 dígitos y aparecerá en display "PIN CONF".
- Re ingrese código de 4 dígitos.

Su PIN ha sido grabado y su **Rabopass** se encuentra activo.

2 Cambio de PIN

- Presione botón  en su Rabopass.
- Digite PIN vigente.
- Presione botón  por 2 segundos y aparecerá en display "NEW PIN".
- Ingrese nuevo PIN de 4 dígitos y aparecerá en display "PIN CONF".
- Re ingrese su nuevo PIN.

Su nuevo PIN ha sido grabado y cambiado.


Recomendación: Su PIN es secreto y debe memorizarlo. No lo deje escrito en ningún lugar y mucho menos cerca de su **Rabopass**.

3 Registro de Rabopass en www.rabobank.cl

- Haga Clic en "Acceso a Banco en Línea".
- Ingrese Rut Empresa.
- Ingrese Rut Usuario y presione "Continuar".
- Ingrese Contraseña Temporal* y presione "Continuar".
- Verifique N° Serie **Rabopass** que aparece en pantalla.
- Presione botón naranja en su **Rabopass**.
- Ingrese su PIN y aparecerá "APPLI" en display.
- Presione **1**.
- Ingrese el código de 6 dígitos que entrega su **Rabopass** y presione "Continuar".


* Su clave temporal será enviada por E-Mail una vez chequeada su documentación.

4 Ingreso a Banco en Línea

- Haga Clic en "Acceso a Banco en Línea".
- Ingrese Rut Empresa.
- Ingrese Rut Usuario y presione "Continuar".
- Presione botón  en su **Rabopass**.
- Ingrese su PIN y aparecerá "APPLI" en display.
- Presione **1**.
- Ingrese el código de 6 dígitos que entrega su **Rabopass** y presione "Continuar".

5 Autorización de transferencia de fondos

En la última etapa de realización de una transferencia, el sistema le solicitará un código de autorización generado por **Rabopass**:

- Presione botón  en su **Rabopass**.
- Ingrese su PIN y aparecerá "APPLI" en display.
- Presione **1**.
- Ingrese el código de 6 dígitos que entrega su **Rabopass** y presione "Continuar".

En pantalla aparecerá el resultado de su transacción.

6 Bloqueo u Olvido de PIN

En caso que desee bloquear su **Rabopass** o haya olvidado su PIN, comuníquese al **800 47 6000**, donde será atendido por una de nuestras ejecutivas.



Mesa de Ayuda
800 47 6000